

HANDLEIDING

vliesbehang

Wat heb je nodig?



Belangrijk voordat je het behang aanbrengt:

- Laat het behang 24 uur acclimatiseren. Dit voorkomt krimp in het behang.
- De optimale behangtemperatuur is tussen de 18 – 25 °C en een luchtvochtigheid van 40% – 65%.
- Zorg dat de muur schoon, droog en effen van kleur is. De muur moet ook glad zijn (geen structuur of oneffenheden).

Gestucte of nieuwe muren

- Als je muur vers gestuct is dien je dit voor te behandelen met voorstrijk.
- Nieuwe, onbehandelde muren moeten voorbehandeld worden. Je kunt er ook voor kiezen de muur voor te verven met een witte verf.
- Door deze voorbehandelingen blijft het behang beter op de muur.

1

Vorbereiding

- Schakel de stroom van de stopcontacten en schakelaars in de muur uit en verwijder de frames.
- Verwijder oud behang en zorg dat de muur schoon en egaal is.
- Dek de grond af met bijvoorbeeld kranten, doeken of zeil.
- Zet een stevige trap klaar om het behang over de hele muur aan te kunnen drukken.
- Haal het behang voorzichtig uit de doos en controleer het behang op oneffenheden.
- Controleer of het behang op volgorde ligt voor het behangen.

Tip: je krijgt het beste resultaat als je muur één kleur heeft.

2

Loodlijn



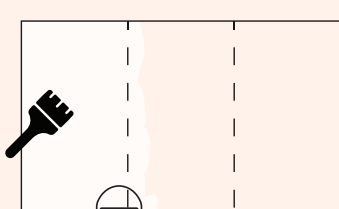
- Meet de eerste behangbaan af op de muur en markeer dit met een potlood.
- Maak van deze markering een loodrechte streep met een waterpas.



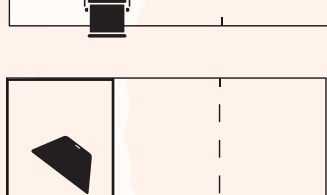
- Let op:** Extra marge toegevoegd bij bestellen? Centreer de baan op de muur.
- Voorbeeld:** Bij een extra marge van 3 cm dient het behang boven- en onderaan 1,5 cm uit te steken. Zo heb je wat extra marge als het plafond of de vloer schuin afloopt. Hetzelfde geldt voor een marge in de breedte.

3

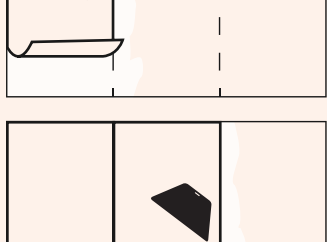
Lijmen en aanbrengen



- Maak de lijm aan (zie handleiding lijm)
- Smeer de eerste baan van de muur in. Doe dit iets breder dan de loodlijn.




- Plaats de baan van boven naar beneden strak langs de loodlijn.
- Duw met de behangspatel het behang strak tegen de muur.



- Snij de stopcontacten vrij.
- Herhaal deze stappen totdat alle behangbanen zijn aangebracht.

4

Afwerken



- Snij de behangranden schoon met de aandrukspatel en afbreekmes.
- Druk het behang goed aan met de aandrukroller en de naden met de naadroller.

Tips:

- Behangen rondom een raam of een ander obstakel? Plak de banen er eerst in zijn geheel overheen en snijd het daarna stukje voor stukje langs het kozijn af. **Snij dus niet in één keer de hele baan op maat.**
- Kleine luchtbelllen verdwijnen bij het opdrogen. Grote luchtbelllen kun je lek prikken met een speld. Zo kan de lucht ontsnappen.
- Verwijder overtollig lijm met een **droge doek**.
- Zorg voor scherpe vouwen bij hoeken. Dit maakt het wegsnijden van overtollig behang makkelijker.